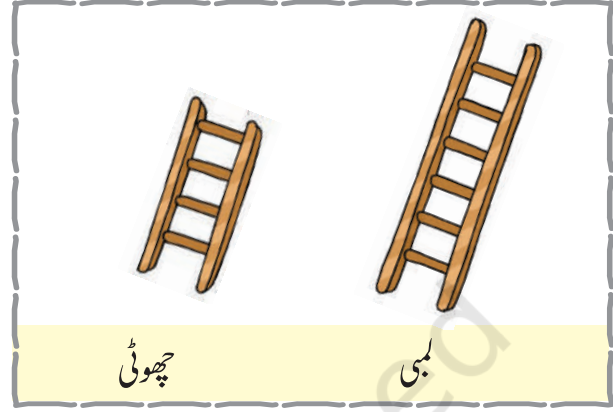





پیمائش



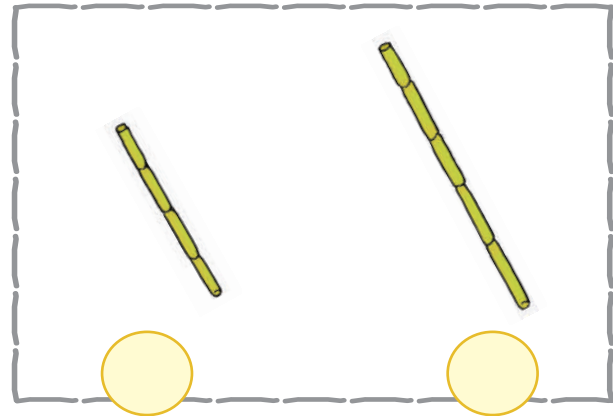
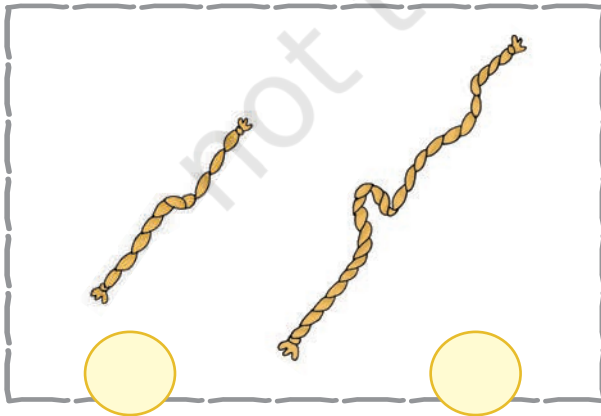
لمبا- چھوٹا




لمبے/لمبی پر (✓) کا نشان لگائیے۔




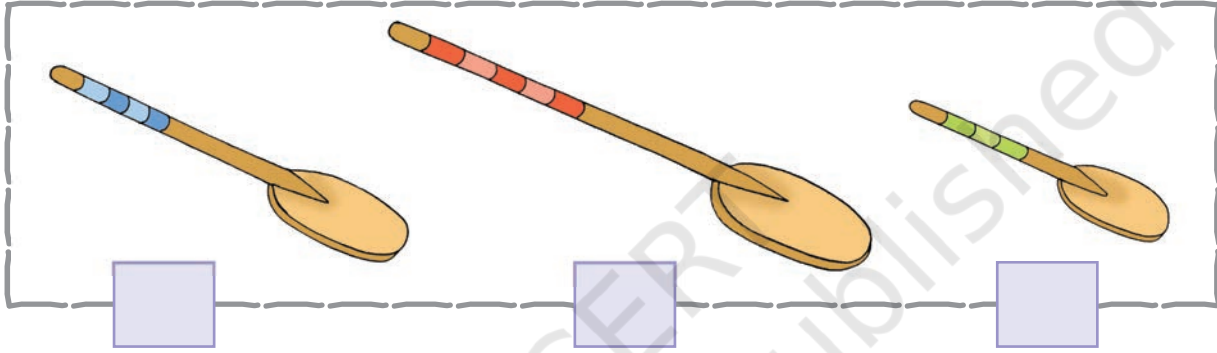
چھوٹے پر (✓) کا نشان لگائیے۔



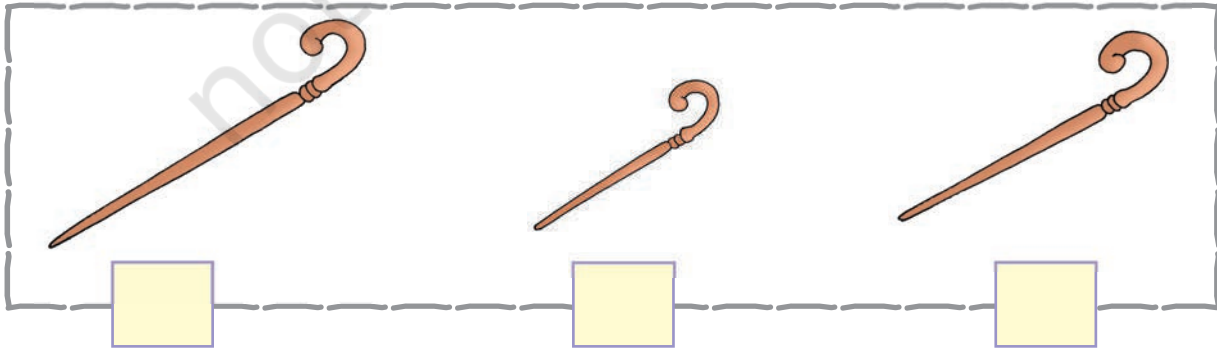
سب سے لمبا - سب سے چھوٹا





سب سے لمبے پر (✓) کا نشان لگائیے۔





سب سے چھوٹے پر (✓) کا نشان لگائیے۔




اونچا/نیچا



اونچے پر (✓) کا نشان لگائیے۔



ناتے پر (✓) کا نشان لگائیے۔



سب سے اونچا۔ سب سے نیچا



سب سے نیچا

سب سے اونچا



سب سے نیچا

سب سے اونچا


سب سے اونچے پر (✓) کا نشان لگائیے۔



سب سے نیچے پر (✓) کا نشان لگائیے۔




موٹا۔ پتلا



پتلی

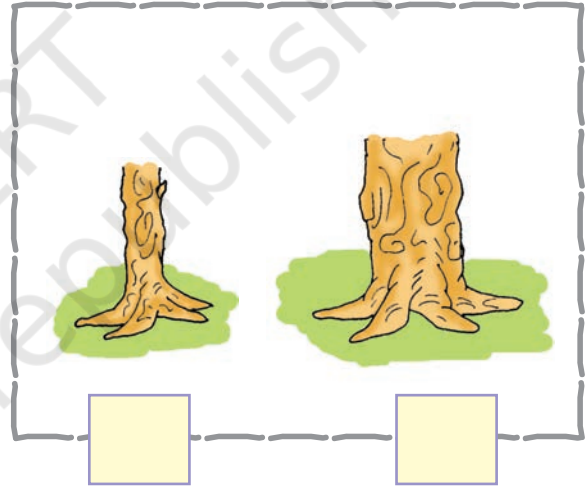

موٹی



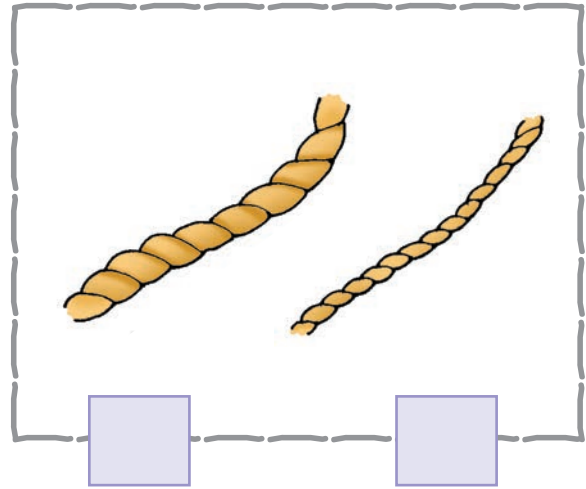
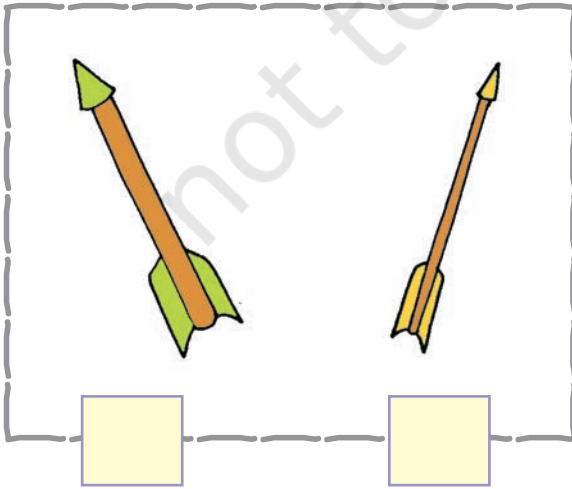
پتلی

موٹی



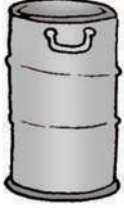
موٹے پر صحیح کا نشان (✓) لگائیے۔



پتلی پر صحیح کا نشان (✓) لگائیے۔



سب سے موٹا۔ سب سے پتلا



سب سے پتلا

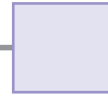
سب سے موٹا



سب سے پتلا

سب سے موٹا


سب سے موٹی پرچ کا نشان (✓) لگائیے۔



سب سے پتلے پرچ کا نشان (✓) لگائیے۔




بھاری۔ ہلکا



ہلکا

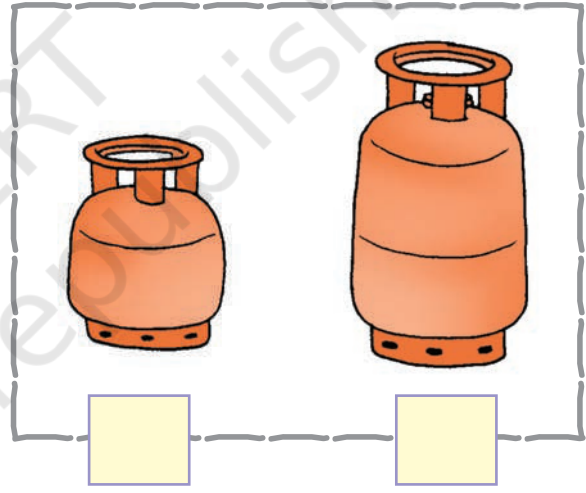

بھاری



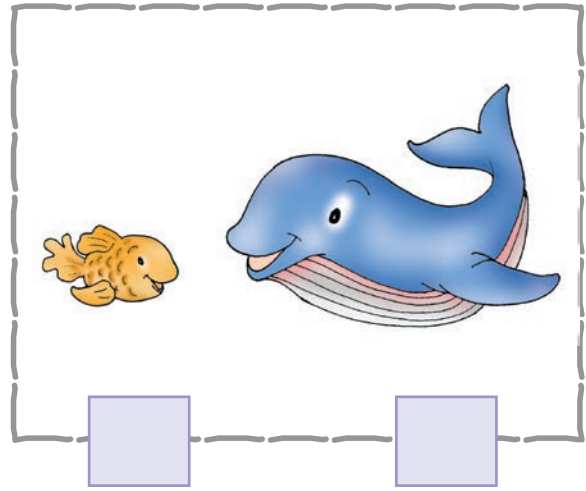
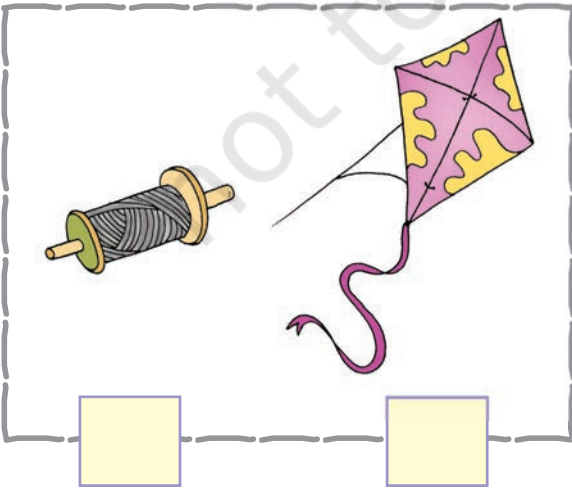
ہلکا

بھاری

ہلکے پر صحیح کا نشان (✓) لگائیے۔



بھاری پر صحیح کا نشان (✓) لگائیے۔





سب سے بھاری - سب سے ہلکا



سب سے ہلکا

سب سے بھاری

سب سے بھاری پر صحیح کا نشان (✓) لگائیے۔




سب سے ہلکی پر صحیح کا نشان (✓) لگائیے۔



سب سے بھاری پر صحیح کا نشان (✓) لگائیے۔





یہ میز بالشت لمبی ہے۔



یہ کتاب 3 بالشت لمبی ہے۔

اپنے دوست کے بالشت کا یہاں پر خا کہ بنائیے۔





میری میز بالشت لمبی ہے۔




میری پینسل بالشت لمبی ہے۔



میری کلاس کا بلیک بورڈ پینسلوں کے برابر ہے۔





یہ قالین 10 فٹ لمبا ہے۔



یہ چٹائی 6 فٹ لمبی ہے۔



درمیانی فاصلے کا اندازہ لگائیے۔

