



8 ٹیکسٹائل (Textiles)

کپڑے ہندوستانی تاریخ، اس کے ماضی، حال اور مستقبل کا حصہ ہیں۔ ہندوستانی کپڑے فراعزہ مصر کے مقبروں میں پائے گئے ہیں۔ قدیم یونان اور روم میں بھی یہ ایسی برآمدات میں شمار ہوتے تھے جس کی مانگ زیادہ تھی، یہ کپڑے یورپی اور مغل درباروں میں بھی پر شکوہ ملبوسات کا حصہ بنے۔ ہندوستان کے ہاتھ کے بنے سوتی کپڑے کی تجارت کو پیچھے چھوڑ کر مل میں بنے متبادل کپڑوں نے ان کی جگہ لے لی گویا یہ برطانوی صنعتی انقلاب کا کلیدی عنصر تھا۔ یہی وجہ ہے کہ گاندھی نے ہندوستان کی جدوجہد آزادی کی تحریک کی علامت کے طور پر ہاتھ کی کاتی ہوئی کھادی بنائی۔ آج بھی ہندوستان بھر میں لاکھوں دستکار غیر معمولی روایتی ٹیکسٹائل بناتے ہیں جسے بین الاقوامی منڈی میں بھی پسند کیا جاتا ہے۔

زرہفت کا کام، وارانسی



بنائی کی روایت

ساتھیا لکڑی کے ایک بڑے کرگھ پر بیٹھا ہے، اس کے تانے بانے پر لپٹے چمکدار ریشمی دھاگوں سے کھڈی کے شٹل کو ادھر سے ادھر پھینک رہا ہے۔ وہ جیسے جیسے تانے کے دھاگوں کو بانے کے دھاگوں میں بنتا ہے، ایک کپڑا بنتا چلا جاتا ہے۔ یہ کانچی ورم کی ریشمی ساڑھی ہے، جامنی اور سُرخ رنگ کی اور اس کے چمکدار پتلوں پر سنہری رنگ کے شیر، ہاتھی اور مور ایک ساتھ ناچتے ہوئے نظر آتے ہیں۔

کھڈی کے شٹل کے آنے اور جانے سے پیدا ہونے والی ٹھک ٹھک کی آواز ہمیشہ سے اُس کی زندگی کا حصہ رہی ہے۔ اس کے والد اور ان کے والد کے والد اور ان کے والد کے والد کے والد اسی خاندانی کرگھ پر ساڑیاں

بنتے آئے ہیں۔ بلکہ جہاں تک حافظہ ساتھ دیتا ہے یہ صورت حال یوں ہی نظر آئے گی۔
ساتھیا 17 برس کا ہے۔ اس کو آٹھ برس کی عمر میں بُنائی سیکھنی پڑی، حالانکہ اسے
اپنے گاؤں کے دوسرے لڑکوں کے ساتھ فٹ بال کھیلنا پسند تھا۔ نئے قوانین چودہ سال سے کم
عمر کے بچوں کو کام کرنے کی اجازت نہیں دیتے لیکن اس کے گاؤں میں ہر کوئی بُنائی میں
لگا ہے۔ عورتیں دھاگا کاتتی ہیں اور اُس کو کرگھے پر تانے میں لپیٹتی ہیں۔ گاؤں کے رنگ ساز
اور دھوبی دھاگوں کو حیرت انگیز رنگوں میں رنگتے ہیں اور تیار کپڑے کو کلف دیتے اور
ترتیب دیتے ہیں۔ ہندوستان بھر کے تاجر اس گاؤں میں ساڑیاں خریدنے آتے ہیں جب کہ
سورت سے آنے والے دوسرے تاجر سنہری زری خریدتے ہیں جن سے یہ ساڑیاں بنی جاتی ہیں۔
گاؤں کی معیشت عورتوں پر منحصر ہے جو شادیوں، تہواروں اور خصوصی مواقع پر ان
روایتی ساڑیوں کو پہنتی ہیں۔ ساتھیا کے والد کے پاس رسالے سے تراشی گئی ایک تصویر ہے
جس میں ایک مشہور فلمی اداکارہ اس کی بُنائی ساڑی پہنے ہوئے ہے۔

ساتھیا کے دادا اب خاصے لاغر ہو چکے ہیں اور ان کی بینائی کمزور ہو گئی ہے اور اب وہ
باریک کام کی ساڑیاں نہیں بُن سکتے۔ وہ ساتھیا کو کئی صدیوں پہلے کی کہانیاں سناتے
ہیں جب جنوبی ہند کے بنکر ہندوستان کی مالدار برادریوں میں سے ایک تھے۔ جن کی
دولت سے وسیع و عریض مندر بنائے گئے اور جنہوں نے شاہی فوج کے لیے بھی عطیے دیے۔
یہ سب برادریاں اپنی بُنائی کی مہارتوں کی بنا پر جانی جاتی ہیں اور ان کی عرفیت
ان کی تجارت کی غماز ہے۔ مثلاً گجرات میں ونکر، یوپی میں انصاری، اڑیسہ میں مہر
— بالکل اسی طرح جیسے کچی کھتری رنگائی اور چھپائی کرتے تھے۔

ساتھیا جانتا ہے کہ ان دنوں انتہائی ماہر بُنکر بھی بے انتہا غریب ہیں حالانکہ ان کی
ساڑیاں بہت امیر لوگ ہی پہنتے ہیں۔ بُنکر قرضوں کے لیے تاجروں پر انحصار کرتے ہیں
تاکہ وہ مہنگے ریشمی اور سنہری دھاگوں کی قیمت کی ادائیگی کرسکیں جن سے یہ

کانچی ورم ساڑی، تمل ناڈو





کپاس جمع کرنے اور کاتنے کا
ورلی نمونہ، مہاراشٹر

ساڑیاں بنی جاتی ہیں۔ بڑی بڑی صنعتی ملوں میں مشینوں اور چین سے آئے سستے مصنوعی ریشم کی نقل سے بنائی گئی ساڑیوں کی بازار میں زیادہ مانگ ہے۔

ہندوستانیوں کے ہاتھ سے بنے ہوئے کپڑے آج بھی اپنی اقسام اور خوب صورتی کی وجہ سے منفرد ہیں۔ یہ ایک زندہ جاوید دستکاری ہے جس پر لاکھوں دستکار کار بند ہیں، جن میں سے بہت سے اپنی عمر کے دوسری اور تیسری دہائی میں ہیں۔ دنیا کے کسی اور ملک میں بنائی کی ایسی روایت نہیں ہے جو ہزاروں برس پہلے کی ہے اور جو اب بھی قومی دھارے کی معیشت کا حصہ ہے۔ ساتھ ہی اس جیسے دوسرے نوجوان دستکار ہندوستان کو خصوصی اور قابلِ فخر بناتے ہیں۔

سوت، دھاگے اور ریشے

ساتھیا کی کہانی میں آپ نے بنائی کے کئی پہلوؤں کے بارے میں پڑھا۔ آپ نے کئی اصطلاحیں جیسے، 'دھاگا'، 'کرگھا' اور 'دھٹل'، 'تانا' اور 'بانا'، 'کلف دینا' اور 'ترتیب دینا'، 'تاجر' اور 'بکر' پڑھیں۔ کپڑوں کی بنائی میں عام طور پر استعمال ہونے والے کچھ ریشے یہ ہیں:

- ◆ سوتی
- ◆ ریشی
- ◆ اونی
- ◆ مذکورہ تینوں کا آمیز
- ◆ سونے اور چاندی کے تار وغیرہ

سوت / کپاس: ہندوستان میں اس کی کاشت ہڑپہ تہذیب کے زمانے سے ہوتی رہی ہے۔ خام کپاس ایک گول روئیں کی سفید گیند کی طرح ہوتی ہے جو زمین سے تقریباً تین فٹ اونچی جھاڑی پر نمودار ہوتی ہے۔ مٹی،

سوتی شال، گجرات

تمام ہندوستان میں عام، مضبوط جالی دار سوتی کپڑوں سے لے کر نفیس ململ تک انواع و اقسام کے سوتی کپڑوں کی بنائی ہوتی ہے جو ہندوستان میں سوتی کپڑوں کی بنائی کی صنعت کی بے انتہا کامیابی کی نمائندہ ہے۔ ہندوستانی ململ 3000 برس قبل مصر کی حنوط شدہ شاہی لاشوں کے لیے کفن کے طور پر استعمال کی جاتی تھی اور مغل بادشاہوں کی زیبائش کے لیے بطور لباس استعمال ہوتی تھی۔ نفیس سوتی ململ کو ان کے درباری شاعروں نے 'آب رواں'، 'شبم' اور 'بافت ہوا' جیسے شاعرانہ نام دیے تھے۔ اب اسے قومی اور بین الاقوامی ڈیزائنروں نے اپنا لیا ہے!

بیج اور دیگر غیر ضروری عناصر کو بنولوں سے الگ کیا جاتا ہے۔ کپاس کے الگ الگ ریشوں کو جمع کرتے ہیں اور بید سے بنی کمان اور کیلے کے پتے کی درمیانی رگ سے بنی کمان کو تانت پر چڑھاتے ہیں۔ تانت کو ہلانے سے رُواں کپاس سے الگ ہو جاتا ہے۔ مطلوبہ موٹائی اور بناوٹ کے مطابق اسے چرنے پر کاتا جاتا ہے اور تب جا کر یہ بنائی کے لیے تیار ہوتا ہے۔



ریشم کے کیڑے

دھاگے کی درجہ بندی اس کی موٹائی کے لحاظ سے ہوتی ہے، دھاگا جتنا باریک ہوگا درجہ بندی میں وہ اتنا ہی اوپر ہوگا اور تیار کپڑا اتنا ہی نفیس ہوگا۔ اس کی نفاست اور جذب کرنے کی خصوصیت نے اسے ہندوستان کے موسم گرما کی حرارت کے لیے ایک پسندیدہ کپڑا بنا دیا ہے۔

ریشم : یہ کریم رنگ کے ایک کیڑے کے کویا سے بنایا جاتا ہے جو شہوت کے درخت کے پتوں سے اپنی غذا حاصل کرتا ہے۔ ریشم کے کیڑے کی سنڈی انتہائی عمدہ ریشم کا ایک بیضوی کویا کاتی ہے جو ساز میں کبوتر کے انڈے کے برابر ہوتا ہے۔ ریشم عام طور پر پیلا ہوتا ہے لیکن کبھی کبھی سفید بھی ہوتا ہے۔



کانچی ورم ساڑی، تمل ناڈو

تقریباً 1600 ریشم کے کیڑے لگ بھگ 500 گرام ریشم پیدا کرتے ہیں اور ایک ہیکٹر زمین شہوت کے اتنے پتوں کی پیداوار کے لیے کافی ہوتی ہے کہ وہ 46 کلوگرام ریشم کی پیداوار کے لیے سنڈیوں (Caterpillars) کو خوراک مہیا کر سکے۔ کویے کو لگ بھگ سات دن لگ جاتے ہیں کہ وہ اپنے گرد پوری طرح ریشم لپیٹ سکے۔

ریشم کا راز

ٹیکسٹائل کی بعض روایتیں ہم تک دنیا کے دوسرے حصوں سے پہنچی ہیں، جیسے کہ ریشم چین سے ہندوستان آیا، داستانوں کے مطابق چین نے ریشم کے کیڑوں کی برآمد پر پابندی عائد کر دی تھی، تاہم چین کے بودھ بھکشو انھیں اپنی بید کی بنی کھوکھلی چھڑیوں میں رکھ کر غیر قانونی طور پر ہندوستان لاتے تھے۔

پھر کویوں کو جمع کیا جاتا ہے اور مختلف اقسام کے لحاظ سے چھانٹنے کے بعد انھیں اُبالا جاتا ہے۔ ریشم کے دھاگے کو چرخی پر گھمایا جاتا ہے، سکھایا اور پالش کیا جاتا ہے۔ پھر اسے تلکے پر لپیٹا جاتا ہے اور کاتا جاتا ہے۔ ریشم کی ملائیمت، آب و تاب اور تن جانے کی صلاحیت نے اسے بنے ہوئے کپڑوں میں سب سے زیادہ اعزاز بخشا ہے۔ ریشم اور کپاس کا مرکب: ایک اور پر شکوہ کپڑا 'مشرو' ہے۔ یہ گجرات کا ایک چمکدار کپڑا ہے جس پر کئی رنگوں کی بھڑکدار پٹیاں یا چاول کے دانے جتنے نقطے بنے ہوتے ہیں حالانکہ یہ ریشمی کپڑا معلوم ہوتا ہے لیکن یہ واقعی ریشم نہیں ہے۔ 'مشرو' اور 'ہمرو' میں دہری بنائی ہوتی ہے، نچلی سطح پر ریشم ہوتا ہے جو ساٹن جیسا نظر آتا ہے جب کہ تکنیکی اعتبار سے وہ سوتی ہی رہتا ہے۔



مشرو اور ہمرو، گجرات

ایک ریشمی ساڑی، اڑیسہ

ٹسر، امیری (Tussar, Eri) اور موگا (Moga): ہندوستان ٹسر سلک پیدا کرنے والا واحد واحد ملک ہے جو 'تھیر' یا 'آسامیہ' کیڑے سے حاصل کی جاتی ہے۔ یہ کیڑا موسم اور والی کے درختوں کے





جامہ وار شال ، کشمیر

پتوں سے اپنی خوراک حاصل کرتا ہے۔ ٹرسسک کی بافت کھر دری اور ناہموار ہوتی ہے اور یہ ہلکے زردی مائل بھورے رنگ کی ہوتی ہے۔ چونکہ اپنی بافت کے لحاظ سے یہ کم مضبوط ہوتی ہے اور اسے ریٹائن نہیں کیا جاسکتا اس لیے یہ شہوت کے ریشم جیسی مضبوط اور نفیس نہیں ہو سکتی۔



آسام کی خواتین بکر سنہری موگا اور ایری ریشم سے اپنا روایتی لباس 'میکلا' چادور، بناتی ہیں جو ان کیٹروں سے حاصل کیا جاتا ہے جو اپنی خوراک شہوت کے پتوں کے بجائے اشوکا اور انڈی کے پتوں سے حاصل کرتے ہیں۔

اؤن: یہ جانوروں کے پشم یا اون سے حاصل کیا جاتا ہے۔ بھیڑوں کا اون سب سے عام ہے لیکن ہندوستان میں بکروں کا اون، اونٹ کے بال اور پہاڑی بکری کے بالوں کا بھی استعمال کیا جاتا ہے۔ شمالی ہند میں انگورا خرگوش کو اس کے نفیس، طویل، انتہائی نرم اور ریشمی بالوں کی بنا پر پالا جاتا ہے۔ اس کی گرمی، تن جانے کی اس کی مضبوطی اور آگ پر نہ جلنے کی اس کی صلاحیت کی وجہ سے یہ اون خصوصی نوعیت کا حامل ہے۔

کشمیری جامہ وار شال کی شہرت کا اندازہ اس بات سے لگایا جاسکتا ہے کہ انگریزی لفظ شال (Shawl) فارسی لفظ (Shal) سے ماخوذ ہے جو ایک بنا ہوا اونی کپڑا ہے۔ کشمیر میں شال کی بنائی کو پندرھویں صدی میں حکمران زین العابدین نے متعارف کرایا۔ اس نے مقامی بکروں کو دو سو تکی موٹے کپڑوں کی بنائی سکھانے کے لیے ترکستان کے بکروں کو بلایا۔ ایک شال میں پچاس رنگ تک استعمال کیے جاتے تھے۔

ہمالیہ کی جنگلی پہاڑی بکریوں کے اون سے بنی مشہور زمانہ کشمیری شاہتوش 'انگوٹھی شال' اس قدر نفیس ہوتی ہے کہ ایک میٹر اونی شال کسی مرد کی مہر دار انگوٹھی سے گزاری جاسکتی ہے۔ ماحولیاتی وجوہات اور پہاڑی بکریوں کی نسل کو محفوظ رکھنے کی بنا پر اس کی پیداوار اور فروخت ممنوع ہے۔ اس کی بنائی ایک اعلیٰ فن تھا اس کو پہننا اب ایک ایسا سہانا خواب ہے جس کی تعبیر نہیں ملتی۔

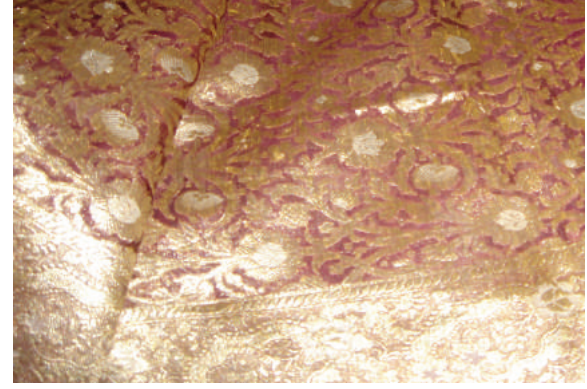
ہندوستان کی مختلف ریاستوں کی اونی شالیں



بکرے کے اون کے موٹے جھوٹے ڈھیلے کو، جو کچھ اور تھار کے ریگستانوں میں چرواہے اور اونٹوں کے گلہ بان پہنتے تھے، اب نئے زمانے کی حیرت انگیز شالوں، گھر کی آرائش اور غلافوں کے لیے استعمال کیا جانے لگا ہے۔ ان دنوں ڈیزائنز شمال مشرق کی قبائلی شالوں اور ہماچل کی کتوری شالوں سے دیسی نقش و نگار اور رنگوں کو استعمال کر کے ان سے نرم دوسوتی اون کی کپڑے اور بھیڑے کے اون کا کام لے رہے ہیں۔

ٹیکسٹائل کی تکنیکیں

ہندوستانی ٹیکسٹائل کو دو گروہوں میں تقسیم کیا جاسکتا ہے: آرائشی بُنائی اور بُنائی کے بعد آرائش والے کپڑے۔ آرائشی بُنائی والے کپڑوں کے لیے کرگھوں پر فنکارانہ مہارت کی ضرورت ہوتی ہے۔



کرگھے پر تیار آرائشی کپڑا



ایک کرگھے پر کام کرتے ہوئے

بُنائی کے بعد آرائش والے کپڑے وہ ہیں جن میں فنکارانہ مہارت کا اظہار بُنائی کے بعد کیا جاتا ہے۔ دوسرے لفظوں میں سادہ کپڑوں کو نیچے دی ہوئی تکنیکوں سے سجایا جاتا ہے:

- ◆ رنگنا؛ باندھنا اور رنگنا
- ◆ ہاتھ سے چھپائی؛ ہاتھ سے رنگ کرنا
- ◆ کڑھائی
- ◆ پارہ دوزی یا اپلیق دوزی کرنا



باندھ کر رنگنا



ہاتھ کی پینٹنگ



کشیدہ کاری



اپلیق (Applique)



کرگھہ پر کپڑوں کی آرائش



آرائشی بنائی والے کپڑے: ہندوستان کی مختلف ریاستوں میں ہاتھ کی بنائی کئی طرح کے کرگھوں پر کی جاتی ہے جیسے:

- ◆ شٹل کو ادھر سے ادھر کرنے والے کرگھے
- ◆ شٹل اوپر جانے والے کرگھے
- ◆ صلیبی کرگھے
- ◆ گڈھوں میں لگے کرگھے
- ◆ جریکارڈ

بنائی کا فن تین طرح کی حرکات سے کیا جاتا ہے — پھینکنا، اٹھانا اور پیٹنا پھینکنے کی حرکت پیروں سے پاندان کو حرکت دینے پر مشتمل ہوتی ہے تاکہ لپٹے دھاگوں میں سے ایک کے بعد دوسرا دھاگا شٹل کے لیے کھل جائے۔ اٹھانے کی حرکت شٹل کو ایک طرف سے دوسری طرف لے جانے پر مشتمل ہوتی ہے۔

پیٹنے کی حرکت بانے کے دھاگوں کو اپنی جگہ بٹھانے کے لیے تھکی دینے پر مشتمل ہوتی ہے۔

جب یہ عمل بار بار کیا جاتا ہے تو بانے کے دھاگے تانے کے دھاگوں کے ایک سیٹ کے کنارے کنارے اور ایک دوسرے کے نیچے گزرتے ہیں۔ یہ حرکات بنیادی کپڑے کی پیداوار کے لیے دہرائی جاتی ہیں۔ بافت کی پیداوار تانے کے دھاگوں کو گن کر ان میں جزوی اختلاف پیدا کر کے اور انہیں کس کر یا ڈھیل دے کر بننے سے کی جاتی ہے۔ تانے اور بانے پر رنگین دھاگے لگا کر نقش و نگار بنائے جاسکتے ہیں۔ شمالی مشرقی ریاستوں کی عورتیں ایک تنگ صلیبی کھڈی کو استعمال کرتے ہوئے کالے، سرخ اور سفید سوتی شالیس بنتی ہیں جن پر ڈھالوں، تلواروں، تلیوں اور سانپوں کی تصویریں ہوتی ہیں اور جنہیں وہ اپنی کمر پر مکر بند سے باندھتی ہیں۔

80 برس کی ایک منی پوری خاتون سے، جو ایک فرسودہ ہینڈ لوم شمال پہنے ہوئی تھیں، پوچھا گیا کہ کیا انہیں ٹھنڈ نہیں لگ رہی ہے اور یہ کہ وہ دل میں بنا ہوا گرم مصنوعی سوئیٹر کیوں نہیں خرید لیتیں جو زیادہ مہنگا بھی نہیں ہے اور بازار میں آسانی سے بھی دستیاب ہے۔ اُن کا جواب کئی ایسی غیر محسوس چیزوں کی یاد دہانی کراتا ہے جنہیں ہم نظر انداز کر دیتے ہیں: ”میں نے اسے خود اپنے ہاتھوں سے کاتا ہے، میری والدہ اور بہن نے اسے بنا ہے، اس میں کئی انگلیوں کی حرارت اور ان کا گداز مضمر ہے۔ کوئی مشین بھلا اس سے زیادہ گرم کوئی چیز بنا سکتی ہے؟“



بلاک سے چھپائی

بلاک سے چھپائی، جو تمام مغربی اور وسطی ہندوستان میں رائج ہے، نیچے بیان کی گئی ہے۔

ہر ڈیزائن کی چھپائی لکڑی کی پیچیدہ کھدائی (Carving) والے کئی مختلف بلاکوں سے کی جاتی ہے۔

1- بلاک کی کھدائی خود ایک فن ہے۔ خاکہ کھینچنے کے لیے دو تہا، پس منظر کے لیے گد، ہر رنگ کے لیے

ایک علاحدہ بلاک۔ بعض ڈیزائنوں میں چھ سے آٹھ تک مختلف رنگ ہوتے ہیں۔

2- بلاک کو رقیق رنگوں میں ڈبوایا جاتا ہے اور خصوصی طور پر تیار کردہ کپڑے پر اچھی طرح دبا کر دوسرے ہاتھ

سے ہلکی سی تھپکی دی جاتی ہے تاکہ اس کا نقش پوری طرح ابھر آئے۔

3- جب کپڑے پر ایک بلاک سے چھپائی ہو چکی ہوتی ہے تو اگلے بلاک سے چھپائی کی جاتی ہے اور پھر

ترتیب سے اس سے اگلے بلاک کی چھپائی کی جاتی ہے۔

4- چھاپہ ساز کو بلاک کے کنارے پر ایک چھوٹی نشانی لگا کر بہت دھیان سے کپڑے پر رکھنا ہوتا ہے تاکہ وہ

پھسلے نہیں اور ہر رنگ ڈیزائن میں بالکل صحیح طور پر بیٹھ جائے۔



بلاک بناتے ہوئے،



لکڑی کے بلاک



بلاک چھپائی بنائی کے بعد کپڑے کو سجانے

کا ایک طریقہ ہے





لکڑی کا بلاک پیسز لے ڈیزائن
کا (paisley motif)

امتیازی ڈیزائن اور تکنیکیں

بُنائی اور کڑھائی ہی کی طرح، بلاک چھپائی کے ڈیزائن اور رنگوں پر ان مقامات کی چھاپ ہوتی ہے جہاں ان کو تیار کیا جاتا ہے۔

راجستھان کے سانگانیر سے جو ڈیزائن بن کر آتے ہیں ان میں مختلف رنگوں کی پھول دار بوٹیوں کے ڈیزائن شامل ہوتے ہیں۔

اتر پردیش کے فرخ آباد میں تمام کپڑے پر پیسلے جال ہوتے ہیں۔

مدھیہ پردیش کی باغ چھپائی بہت سرخ اور سیاہ ہوتی ہے۔

کچھ کی دھماکا اپنے دو طرفہ اجرک کے لیے مشہور ہے جس میں اودے، فرمزی اور سیاہ رنگوں کے مختلف رنگوں کے شش پہلو نقش و نگار ایک دوسرے سے جڑے ہوتے ہیں اور جسے بنانے کے لیے 15 مختلف عمل درکار ہوتے ہیں۔

بلاک چھپائی کی بے شمار تکنیکیں ہیں جیسے براہ راست، مزاحم، بانیک، داغنا، کھڑی چھاپ (سونے اور چاندی کی چھپائی)۔

بعض معاملوں میں رنگائی براہ راست کپڑوں پر کی جاتی ہے، اور بعض دیگر معاملوں میں موم، مٹی یا کیمیکل کے استعمال سے کچھ حصوں کو رنگائی سے بچایا جاتا ہے۔ ہر تکنیک امتیازی نوعیت کی حامل ہے۔



چھپے ہوئے ڈیزائن

اوپر دائیں: باگھ،

مدھیہ پردیش

نیچے دائیں: دھماکا،

کچھ، گجرات

اوپر بائیں: فرخ آباد،

اتر پردیش

نیچے بائیں: سانگانیر،

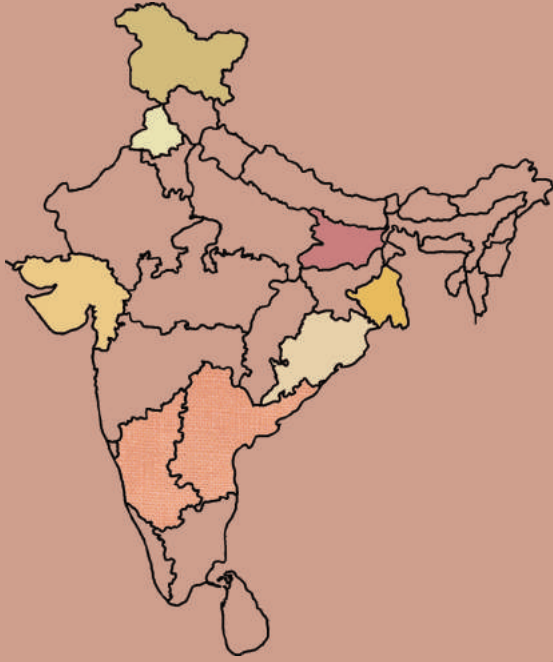
راجستھان



ہندوستانی کشیدہ کاری



سیاح مارکوپولو نے تیرھویں صدی میں ہندوستان کے بارے میں کہا تھا: ”..... یہاں کی کشیدہ کاری دنیا میں کسی بھی مقام کے مقابلے سب سے عمدہ ہے۔“



کشمیر کی شالیں ایسی ہوتی ہیں جو دلکش طور پر دونوں طرف سے ایک ہی ڈیزائن کی کڑھی ہوئی ہوتی ہیں جب کہ دونوں طرف الگ الگ رنگ ہوتے ہیں۔ اسے ’دورخا‘ کہا جاتا ہے۔ ایک اکلوتی شال کی تکمیل میں دو سال تک لگ سکتے ہیں۔



مغربی ہند کے کچھ میں خواتین خواہ وہ راہڑی، اہیر، موچی، میگھوال، درباریا جاٹ برادری کی ہوں کم عمری سے ہی کشیدہ کاری کا ہنر سیکھ لیتی ہیں۔ وہ اپنے پانچامے — پٹی کوٹ، چولی، نقاب، رضائیوں اور گھروں کے لیے آرائشی سامان پر کشیدہ کاری کرتی ہیں۔ زیادہ تر کچی کشیدہ کار خواتین —

پنجاب اپنی روایتی کشیدہ کاری کے لیے مشہور ہے جسے پھلکاری — پھولوں کا کام کہتے ہیں۔ شوخ رنگوں جیسے آتشیں گلابی، نارنجی، زرد اور کریم رنگ کے دھاگوں کا استعمال کرتے ہوئے بھورے رنگ کے کھادی کے کپڑے پر لٹے اور باہم پیوست بخینوں کی کشیدہ کاری کی جاتی ہے۔ تمام شال (دو پٹا) پر کی گئی کشیدہ کاری کو ’باغ‘ کہتے ہیں جو واقعی پھولوں کے باغ سے مشابہ ہوتی ہے۔



قرمزی، فیروزئی سبز، زرد اور جامنی رنگوں کا استعمال کرتی ہیں۔ جیسا کہ ان کے ریگستان بے آب و گیاہ اور پچمکدار ہیں ان کی کشیدہ کاری اسی قدر پھولوں، موروں، ہاتھیوں اور طوطوں کے ڈیزائنوں سے مالا مال ہیں۔ کچھ کے ہر گاؤں اور فرتے کے بخینوں اور نقش و نگار کے امتیازی سیٹ ہوتے ہیں: کاٹی دار بنجی، باہم پیوست اور مچھلی کے کانٹوں جیسے بنجی اور ایک کانٹے کے ساتھ بہت نفیس زنجیری بنجی بھی کیے جاتے ہیں۔ کپڑوں میں جھلملاتے شیشے بھی لگائے جاتے ہیں۔

بہار کی سوچی عام طور پر بڑے بڑے ڈیزائنوں کے ساتھ رضائی پر کشیدہ کاری کی ایک قسم ہے۔



چکن کی کڑھائی کی 22 الگ الگ قسمیں ہیں۔ روایت ہے کہ ملکہ نور جہاں نے اپنے شوہر جہانگیر کے لیے ایک ٹوپ بناتے ہوئے چکن کی ایجاد کی تھی۔ اتر پردیش کے لکھنؤ میں چکن کے کام میں سوتی ململ پر کئی طرح کی کشیدہ کاریاں کی جاتی ہیں جن سے پھولوں، نیلے اور ستاروں کا ایک جال سا بن جاتا ہے۔ کشیدہ کاری کے عجیب و غریب نام بھی ہیں۔ جیسے گھاس کی پٹی، اتنی ہی نرم جتنی کہ گھاس، مڑی جو بالکل چاول کے دانے جیسی معلوم ہوتی ہے اور کیل، جو کیل کے سرے جیسی نظر آتی ہے سب سے زیادہ عام ہیں۔ بخیہ، کپڑے کی پشت پر مچھلی کے کانٹے جیسی کڑھائی کی جاتی ہے جو اوپر کی طرف ایک پر چھائیں کی صورت میں نمودار ہوتی ہے۔ تپچی، جڑی ہوئی مسلسل کڑھائی اور پھندا ایک کسی ہوئی گول گرہ کی صورت جو پھول اور پتیاں کاڑھنے کے لیے استعمال ہوتی ہے۔



پارہ دوزی اور اہلیق دوزی دیگر ٹیکسٹائل مہارتیں ہیں جو ہندوستان بھر میں عورتیں انجام دیتی ہیں۔ اس میں چھوٹی ہندی پارہ دوزی یعنی رام پور اور لکھنؤ کے گوٹے سے لے کر بڑے اور شوخ ڈیزائنوں والے تصویری لحافوں تک، جو راجستھان اور گجرات میں ملتے ہیں، سبھی شامل ہیں۔ ہر دلہن کے پاس کم از کم ایک درجن لحاف ہونے کی امید کی جاتی ہے۔

اڑیسہ کی پہلی اہلیق دوزی کی اپنی ایک منفرد قسم ہے جس میں گہرے سرخ، زرد اور سبز ناپتے ہوئے ہاتھی اور طوطے ہوتے ہیں جو اتنے ہی رنگ برنگے بنیادی کپڑے پر سفید یا کالی زنجیری کشیدہ کاری کے خاکے کے ساتھ ہوتے ہیں۔ شروع شروع میں اسے پوری مندر کے تھکے کے جلوس میں لٹکنے والے کپڑے کے طور پر تیار کیا گیا تھا لیکن اب اس کا استعمال باغوں میں لگی چھتریوں، تکیوں اور دیگر شہری ضروریات کے لیے کیا جاتا ہے۔



بنگال کی کشیدہ کاری 'کانٹھا' ہزاروں عمدہ بخیوں پر مشتمل ہوتی ہے جس سے کپڑا چٹنوں والے کمبل کا سا نظر آنے لگتا ہے۔ بنگلہ دیش اور ہندوستان میں کانٹھا کا استعمال کمبل اور غلاف بنانے کے لیے ہوتا ہے۔ پرانی ساڑھیوں کو ایک ساتھ موڑا جاتا ہے اور ساڑھی کے بارڈر میں سے نکالے گئے رنگین دھاگوں سے کشیدہ کاری کی جاتی ہے۔ اب کانٹھا کشیدہ کاری کرنے والے میٹر مارکیٹ کے لیے ساڑھیاں اور دوپٹے بناتے ہیں۔



جنوبی ہند کے آندھرا پردیش اور کرناٹک کے خانہ بدوش قبائل لمبانی، لمباڈا اور بخارہ قابل دید کشیدہ کاری کرتے ہیں۔ کچی باشندوں کی طرح یہ بھی خوب صورت پیٹی کوٹ، بے کمر کی چولیاں اور نقاب پہنتی ہیں جو بھڑکدار، رنگین شیشوں کے ڈیزائن، چاندی یادھات کے سکوں اور سروں پر زیورات سے ڈھکے ہوتے ہیں۔ ان کے ڈیزائن قدرتی پھولوں، پرندوں اور جانوروں کے بجائے جیومیٹری کی اشکال پر مبنی ہوتے ہیں۔

شمالی کرناٹک میں کسوٹی چار مختلف کڑھائیوں کا ایک میل ہے جو حاشیوں، پلو اور نیلی سیاہ اودے رنگ میں رنگی چندرکلا ساڑھیوں کے بلاؤز پر کی جاتی ہے۔ یہ ساڑھیاں خطے کی ہندو لکھنوں کے جھیز کا ایک لازمی حصہ ہیں۔ اس پر نقش و نگار اپنے کردار کے لحاظ سے تصویری نوعیت کے ہوتے ہیں: تلسی کا پودا، مندر کی بگھی، آٹھ نقطوں والا ستارہ، طوطے، مور، لکھنوں کی ڈولیاں، گہوارے اور پھول دار درخت۔



کیا آپ جانتے ہیں...

♦ رنگ وہ پہلی چیز ہے جس سے کوئی شخص ہندوستان کی طرف کھینچتا ہے۔ جیسا کہ کملا دیوی چٹوپادھیائے نے کہا ہے، ہر رنگ کی اپنی روایت، جذبہ، سماجی تناظر اور قابلِ قدر اہمیت ہے۔

سرخ، شادی اور محبت کا رنگ؛ نارنجی اور زعفرانی اور گیرو مٹی، یوگی کا رنگ جو اس مٹی سے لا تعلق ہوتا ہے؛ زرد، موسمِ بہار، آموں کی کونپلوں، شہد کی مکھیوں کے جھنڈ اور صبح کے پرندوں کا رنگ؛ نیلا، نیل کارنگ اور گوپال بچہ دیوتا کرشن کا رنگ..... یہاں تک کہ بڑے دیوتاؤں کے بھی اپنے رنگ ہیں۔ برہما سرخ تھے، شو سفید تھے اور وشنو نیلے تھے۔

♦ وشنو دھر موتر نے سفید کے پانچ رنگوں کے بارے میں بتایا ہے—ہاتھی دانت، یاسمین، اگست کے چاند، بارش کے بعد اگست کے بادل اور سیپ کے رنگ۔

♦ یہ بات تعجب خیز نہیں ہے کہ سترھویں صدی تک ولیم مور کروفٹ نے کشمیر کے شمال سازوں کے مابین استعمال ہونے والے 300 سے زیادہ رنگوں کی فہرست بنائی ہے۔

♦ پہلی صدی عیسوی سے ہی سلک روٹ کے راستے آنے والے سیاحوں نے کپڑوں میں کتھی رنگ کے سات، نیلے کے چار اور سبز کے چار الگ الگ رنگ ریکارڈ کیے ہیں۔

♦ ہندوستان میں رنگ سبزیوں اور معدنیات سے بنائے جاتے ہیں، انار، لاکھ اور مچھ، گلابی، سرخ اور کتھی رنگوں کے لیے؛ لوہے کی ڈھلائی سے سیاہ رنگ، بڑے پھولوں سے زرد۔ رنگ انتہائی غیر متوقع وسیلوں سے پیدا کیے جاتے تھے۔ پیاز کی جھلی سے خوبصورت سرخی مائل کتھی، پستوں کے خول سے سبز، چمکدار سرخ رنگ نازک بھوزے سے، گائے کے مرتکز پیشاب کو آم کے پتوں پر ڈالنے سے نارنجی زرد رنگ ملتا ہے۔

♦ برطانوی راج کی بلیرڈ کی میز پر چھی بانات (بلیرڈ کی میزوں پر استعمال ہونے والا روئیں دار کپڑا) کی ایک کہانی ہے جسے ریگیمنٹل میس سے اس لیے چرایا گیا تھا تاکہ کسی جامہ دار شال کے لیے درکار بالکل ویسا ہی سبز رنگ تیار کیا جاسکے۔

♦ ہمیشہ کی طرح رنگوں کو خواہ وہ رنگ جو معدنیاتی وسائل سے اخذ کیے گئے ہوں (مختلف فلزی نمکیات سے حاصل کیے گئے سلی کیٹ اور بورک ایسڈ— کو بالٹ آکسائیڈ، پوٹاشیم کرومیٹ اور میکیز کاربونیٹ) شاعرانہ نام دیے گئے ہیں: آبِ لہر، طوطے کا پر، خونِ کبوتر۔



میرے اہل خاندان کی زندگی ان دھاگوں پر
 ٹکی ہے جنہیں میں کاڑھتی ہوں۔
 — رامین، بانس کا نتھاکا
 کشیدہ کاری کرنے والی ایک دستکار

گھر اور بازار

ہندوستان میں بازار کے لیے کاروباری کشیدہ کاری ہمیشہ مرد کرتے رہے ہیں۔ یہاں تک کہ چکن کا کام بھی روایتی طور پر مردوں کے محفوظ ہاتھوں میں ہے اور عورتیں صرف اوپری بھرائی کے کام کرتی رہی ہیں۔ اتر پردیش کا پُرچیچ سنہری تار یا ستاروں کا کام (زردوزی، کام دانی اور منگیش) ایک کھنچے ہوئے لکڑی کے فریم یا اڈے پر کیا جاتا ہے اور کشمیری آری، اوننی کریول کے کام، تڑا اور سوزنی کشیدہ کاری پر اب بھی تقریباً خصوصی طور پر مردوں کا غلبہ ہے۔



پھولوں اور پتوں کے پُرچیچ ڈیزائن کے ساتھ سوزنی نے وادی کشمیر کے لہلہاتے کھیتوں اور پھولوں کے حسن سے اپنے لیے تحریک حاصل کی ہے۔

تڑا کا کام اب شادی کے ملبوسات، فلموں کے ملبوسات اور فیشن کے ملبوسات کا ایک بڑا کاروبار بن گیا ہے اور یہ مغل دربار کی اس شان و شوکت کا مظہر ہے جس کے تحت سونے کے تار کے کام کو مشرق وسطیٰ اور بازنطین سے لایا گیا تھا۔

ان دنوں دیہی کشیدہ کار خواتین نے طور پر باختیار ہو رہی ہیں اور بازار میں اپنی کشیدہ کاری کے ہنر سے آمدنی حاصل کر رہی ہیں۔ ہندوستان بھر میں خواہ وہ بہار میں ہوں یا بانس کانتا میں، خواتین روزگار کے لیے کشیدہ کاری کر رہی ہیں۔



1- صفحہ 25 پر کبیر کا دو باپڑھیے اور ٹیکسٹائل کی بُنائی کے بارے میں دی ہوئی تصویروں کو استعمال کرتے ہوئے خود اپنی ایک نظم کہیے؟

2- اپنے گھر میں روایتی ٹیکسٹائلوں کو دیکھیے اور نیچے دی ہوئی مثال کے مطابق ایک جدول تیار کیجیے:

اصل مقام	ٹیکسٹائل	موٹف (Motif)	معنی
تمل ناڈو	ریشم	پھول	زندگی، حسن، متبرک

3- کپاس اگانے والے کسان سے لے کر تیار مصنوعات فروخت کرنے والی اشتہاری ایجنسی تک، ٹیکسٹائل صنعت میں خصوصی مہارتوں کے حامل ہزاروں لوگ روزگار سے لگے ہیں۔ ہر ایک کی تفصیل بتائیے۔

4- ولیم بیٹک نے 1835 میں کہا تھا، ”ہندوستانی بنکروں کی ہڈیاں ہندوستان کے میدانوں کو اُجلا کر رہی ہیں۔“ آپ اپنی تاریخ کی تفہیم سے ہندوستانی ٹیکسٹائل صنعت پر نوآبادیاتی نظام کے اثرات بیان کیجیے؟

5- گاندھی جی اور کھادی پر غور کیجیے اور وجوہات تلاش کیجیے کہ کیوں اور کس طرح پچھلے 100 برسوں میں کھادی کی معنویت اور اہمیت میں تبدیلی آئی ہے؟

6- اپنے تمام اہل خاندان کے ذریعے پہننے جانے والے کپڑوں پر غور کیجیے۔ وہ جو کچھ پہنتے ہیں اس کا انتخاب کس بنا پر کرتے ہیں؟ ذات، مذہب، عمر، جنس، روایات اور فیشن کے بارے میں غور کیجیے جس کا اظہار ساز و سامان، پگڑیوں، چپلوں اور قیمت وغیرہ سے ہوتا ہے۔

7- جن کپڑوں کو پہننے کے لیے آپ منتخب کرتے ہیں وہ زندگی کے تین آپ کے اپنے فلسفے کا کس طرح اظہار کرتے ہیں؟

8- ہمارے ملک میں کس طرح کی کشیدہ کاری روایتی طور پر مرد کرتے رہے ہیں اور کیوں؟

9- اپنی ریاست کی ٹیکسٹائل روایت کے بارے میں تحقیق کیجیے اور اسے دستاویز کی صورت میں پیش کیجیے؟